



## Jeu de barres *REMIC*



Jeu de barres 300  
**Q600**



Jeu de barres 450  
**Q601**



Jeu de barres 600  
**Q602**

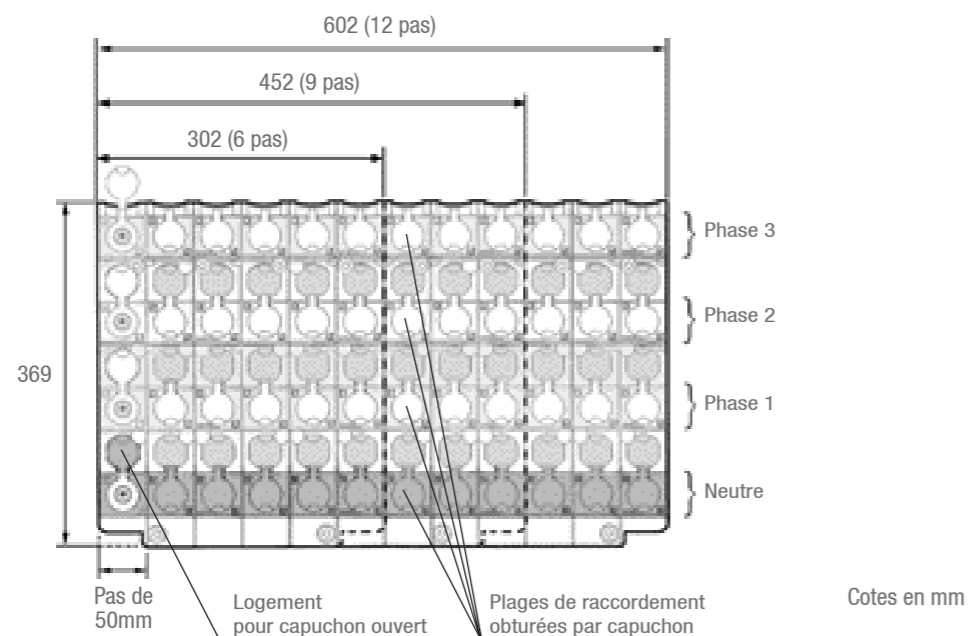
### Utilisation

Les jeux de barres 300, 450 et 600 offrent respectivement 6, 9 et 12 plages de raccordement pour chaque pôle.

### Description

- Les jeux de barres 300, 450 et 600 sont constitués respectivement de 6, 9 et 12 pas de 50mm.
- Le jeu de barres se fixe au fond de toutes les enveloppes REMBT sur les inserts normalisés.
- L'inclinaison des barres de phase facilite le raccordement.
- Les pôles sont repérés (N, L1, L2, L3).
- Les modules se fixent grâce à des filetages M12 normalisés.
- Le produit est IP2X avant et après mise en œuvre. Les plages de raccordement non utilisées sont obturées par un capuchon imperdable.
- Il est possible de connecter directement sur les plages de raccordement un dispositif de réalimentation 400A. L'IP2X est conservé grâce au diamètre 35mm des plages.

Ces jeux de barres répondent aux critères de la norme **HN 63-S-65**.



Code	Désignation	Poids (kg)	Unité de vente
Q600	JEU DE BARRES REMIC 300	2,630	1
Q601	JEU DE BARRES REMIC 450	3,760	1
Q602	JEU DE BARRES REMIC 600	4,870	1

### Accessoires

Code	Désignation	Poids (kg)	Unité de vente
<b>ADAPTATEURS POUR COFFRETS S15-S20</b>			
Q618	INTERFACE REMIC COFFRET S20 STANDARD	1,030	1
Q619	INTERFACE REMIC COFFRET S15 STANDARD	1,550	1

